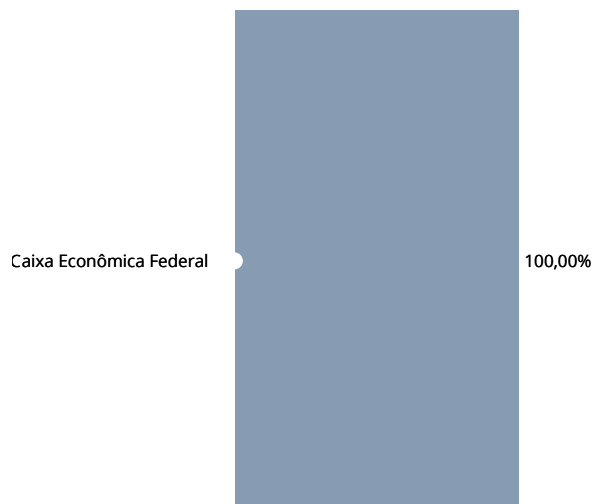


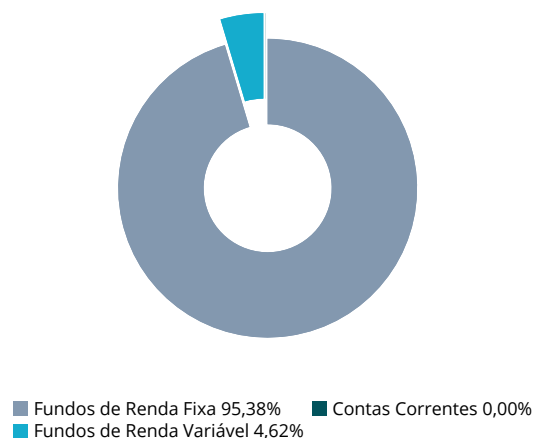
## IPREM-CAR

Os recursos do IPREM-CAR são aplicados respeitando os princípios de segurança, legalidade, liquidez e eficiência. A diretoria do RPPS, assessorada pela Mensurar Investimentos, vem buscando estratégias para que as necessidades atuariais do Instituto sejam alcançadas de acordo com os prazos estabelecidos.

## DISTRIBUIÇÃO DA CARTEIRA POR INSTITUIÇÃO FINANCEIRA



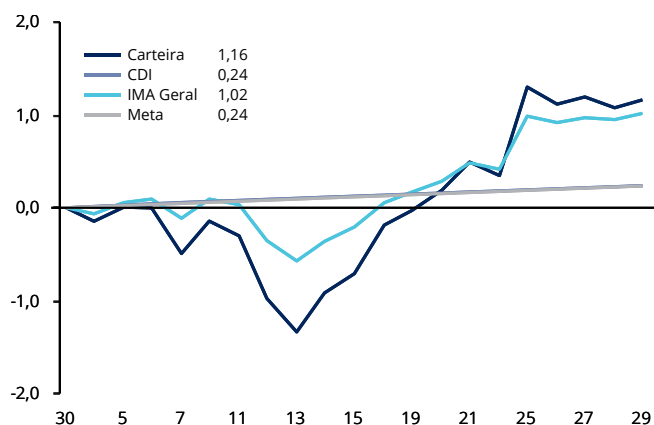
## DISTRIBUIÇÃO DA CARTEIRA POR SEGMENTO



## HISTÓRICO DE RENTABILIDADE

COMPARATIVO	NO MÊS	DESDE NOVEMBRO DE 2019
IPREM-CAR	1,16%	-2,57%
META ATUARIAL - INPC + 6% A.A.	0,24%	5,29%
CDI	0,24%	2,30%
IMA GERAL	1,02%	0,92%
IBOVESPA	8,57%	-19,22%

## RENTABILIDADE ACUMULADA NO MÊS



## EVOLUÇÃO DO PATRIMÔNIO (EM R\$ MILHÕES)

